

Rettungsmission!



Versteckt sind kleine Muggelsteine oder Knöpfe in der Knete. Befreie sie nur mit den Fingern.

Schneeball-Rolle



Rolle die Kete zu kleinen Kugeln und staple sie nacheinander zu einem Schneemann.

Feuerwehrslauch-Drücker



Rolle die Knete zu einem langen Schlauch. Drücke dann das „Wasser“ heraus, indem du den Schlauch mit den Fingern entlang zusammendrückst.

Dschungellianen



Ziehe die Knete zu langen Dschungellianen auseinander.

Pfotenabdrücke





Rolle die Knete flach aus. Drücke dann deine Fingerspitzen hinein, um Pfotenabdrücke zu machen.

Sonnenstrahlen




Forme eine große Kugel aus der Knete und drücke sie flach. Ziehe dann mit den Fingern seitlich lange Strahlen heraus. So entsteht eine leuchtende Sonne!

Blume



Rolle ein Stück Knete zu einer langen Rolle. Drücke dann mit beiden Daumen seitlich in die Rolle und ziehe sie leicht auseinander. Anschließend die Rolle aufrollen. Fertig ist eine kleine Knetblume!

Weihnachtsbaum




Rolle eine Knete-Rolle und stelle sie senkrecht. Ziehe mit jedem Finger rechts und links außen nach unten – oben mit den Daumen beginnen. So entsteht ein Weihnachtsbaum.

Viereck



Rolle die Knete zu einer langen Rolle. Schneide vier gleich große Stücke ab und lege daraus ein Viereck. Drücke die Ecken leicht zusammen.

Dreieck




Rolle eine Knete-Rolle und schneide drei gleich lange Stücke. Lege sie zu einem Dreieck zusammen und drücke die Spitzen vorsichtig fest.

Kreis




Rolle die Knete zu einer langen Rolle. Lege sie anschließend zu einem Kreis zusammen

Kreuz




Rolle zwei gleich lange Knetrollen. Lege sie überkreuz in der Mitte zusammen

Mensch




Rolle mehrere kleine Knetstücke:
 – eine große Kugel für den Kopf,
 – eine längere Rolle für den Körper,
 – vier kleinere Rollen für Arme und Beine.
 Drücke die Teile vorsichtig zusammen.
 So entsteht ein kleiner Knetmensch!





Tintenfisch



Rolle eine Kugel Knete und drücke sie flach
 (das ist der Körper).
 Ziehe dann mit den Fingern rundherum viele
 Tentakel heraus.




Forme kleine Knetkugeln (das sind die Fliegen).
 Drücke sie mit dem Zeigefinger nacheinander auf die Fliegenbilder.
 Das Chamäleon fängt sie mit seiner langen Zunge!



Schau dir die Formen auf dem Blatt genau an.
Rolle die Knete zu langen Rollen und lege die gleiche Form darauf.
Drücke sie leicht fest, damit sie auf der Linie bleibt.





**Rolle kleine Knetkugeln (das sind die Schneeflocken).
Drücke sie mit dem Zeigefinger auf das Blatt über das Haus, so als würden die Flocken vom
Himmel fallen.
Du kannst viele kleine Flocken machen.**

